

EXTERNAL ASSESSMENT SAMPLE TASKS  
ARABIC

**BREAKTHROUGH**

# Asset Languages

## External Assessment Sample Tasks Breakthrough Stage Listening and Reading

### Arabic

<b>Contents</b>	<b>Page</b>
Introduction	2
Listening Sample Tasks	3
Tapescripts	5
Listening – Answer Key	9
Reading Sample Tasks	10
Reading – Answer Key	12

## INTRODUCTION

In this booklet, two sample tasks are provided for each of the skills of:

- Listening
- Reading

The two Listening and Reading Arabic sample tasks in this booklet have been produced to give you a better idea of the style of Asset Languages Breakthrough Stage External Assessment. These tasks are based on the sample external assessment materials in English on the website. Asset Languages live tests will contain tasks of the same format as the tasks provided here.

For more information on the content of the Breakthrough external assessments, please refer to the Introductory Stage Guide which is available on the Asset Languages website. Language specifications are also available and these show the language purposes and functions that are in external tests for each language.

Asset Languages regularly receives feedback from centres and candidates as well as statistical information from candidates' live test responses. We take this information into account and, over time, tests may be adapted and new task types introduced.

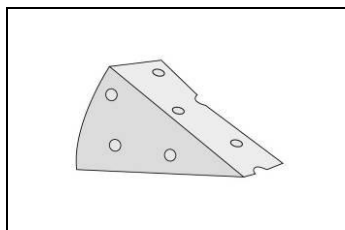
# LISTENING SAMPLE TASK

## Part 2

### Questions 6-10

You will hear Mohammad talking to Mariam. Listen to their conversation and look at the pictures. What are they saying? Listen and choose what you hear. Choose five pictures only. Put a tick (✓) in the box.

Your answers can appear in any order on the answer sheet.



A




B




C



D




E



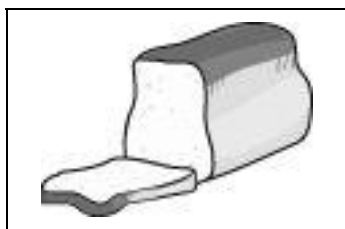
F



G



H



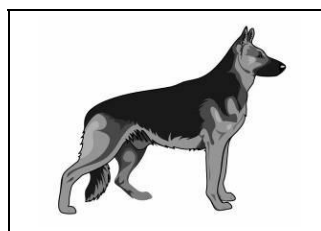
I



J



K



L

# LISTENING SAMPLE TASK

## Part 3

### Questions 11-15

You will hear Sameera talking about her plans. Look at the pictures. What is Sameera doing this week?

Listen and choose the correct picture for each day. Write a letter (A-F) in the box. There is one extra picture you do not need to use.


11 Monday

12 Tuesday

13 Wednesday

14 Thursday


15 Friday




A




B




C



D



E



F

## LISTENING SAMPLE TASK

R

Part Two.

You will hear Mohammed talking to Mariam. Listen to their conversation and look at the pictures. What are they saying? Listen and choose what you hear. Choose five pictures only. Put a tick in the box. You will hear the whole conversation twice.

[REPEAT FROM HERE]

PAUSE 00'03''

Six. R

تعالى نتناولُ بعضَ الشَّطَّائِرِ للغداء! M

حسناً. F

الآن، نحتاجُ إلى بعض الخُبْزِ. M

PAUSE 00'03''

Seven. R

الطَّقسُ باردٌ اليوم! M

نعم، سألبسُ معطفي. F

هذه فكرةٌ جيِّدة. M

PAUSE 00'03''

Eight R

أريدُ أنْ أذهبَ بالحافلة. M

هذا ممكِنٌ طبعاً. F

جيِّد، سأشتري التَّذاكِرَ إذا. M

ممتاز. F

PAUSE 00'03''

Nine R

هل نستطيع أنْ نمرَّ بمكتبِ البريدِ؟ F

لماذا؟ M

أريدُ أنْ أرسلَ بطاقةَ بريديَّة. F

بالتأكيد. M

PAUSE 00'03''

LISTENING SAMPLE TASK

*Ten* R

كم السّاعة؟ F

و لماذا تَسألين؟ أراكِ تلبسينَ ساعة. M

نعم، و لكنّها لا تعمل. F

حسناً تحتاجينَ إلى ساعةٍ جديدة. M

**PAUSE 00'03''**

*Now listen again.* R

**[REPEAT PART TWO]**

**PAUSE 00'03''**

*That is the end of Part Two.* R

**PAUSE 00'05''**

## LISTENING SAMPLE TASK

R

Part Three.

You will hear Sameera talking about her plans. Look at the pictures. What is Sameera doing this week? Listen and choose the correct picture for each day. Write a letter, A to F, in the box. There is one extra picture you do not need to use. You will hear the whole conversation twice.

[REPEAT FROM HERE]

PAUSE 00'03''

Eleven. R

سميرة! ماذا ستفعلين يوم الإثنين القادم؟ M

سأذهب إلى السينما. F

أه ممتاز، هناك فيلمٌ جيّدٌ يُعرضُ حالياً. M

PAUSE 00'03''

Twelve. R

و ماذا عن يوم الثلاثاء؟ M

حسناً، سأذهبُ لزيارة جدّتي. F

و هل بيئها بعيد؟ M

لا، ليس كثيراً. F

PAUSE 00'03''

Thirteen R

و ماذا ستفعلين يوم الأربعاء؟ M

سأذهبُ لإشراء بعض الملابس. F

طبعاً، تفتح المحلات لوقتٍ متأخرٍ يومها. M

PAUSE 00'03''

Fourteen R

و ماذا عن يوم الخميس؟؟ M

سأذهبُ إلى معهد الفنون لحضور درس هناك. أنا أتعلّم الرسم. F

PAUSE 00'03''

Fifteen R

LISTENING SAMPLE TASK

و يوم الجمعة؟ M

حسناً، سأذهب إلى المطعم القريب لتناول الغداء. F

مع مَنْ تذهبين؟ M

مع بعض الأصدقاء. F

PAUSE 00'03''

*Now listen again.* R

[REPEAT PART TWO]

PAUSE 00'03''

*That is the end of Part Two.* R

PAUSE 00'05''

## LISTENING - ANSWER KEY

### Answer Key

Part 2	
6	I
7	G
8	H
9	B
10	J
Part 3	
11	E
12	D
13	B
14	F
15	A

## READING SAMPLE TASK

### Part 2

#### Questions 6-10

You are going to answer some questions about a young girl. Complete the questions by choosing an answer (A-F) and mark it on the separate answer sheet. There is one letter you do not need to use.

يوم في المدرسة	
A البيض	6 ما اسْمُكَ؟ <input type="checkbox"/>
B بالسيارة	7 أينَ تعيشين؟ <input type="checkbox"/>
C سُعاد	8 في أي ساعةٍ تستيقظين؟ <input type="checkbox"/>
D في السابعة و النصف	9 ماذا تناولتِ في وجبة الفطور؟ <input type="checkbox"/>
E السباحة	10 كيف تذهبين إلى المدرسة؟ <input type="checkbox"/>
F في مركز المدينة	

## READING SAMPLE TASK

### Part 5

Questions 21-25

Read about Bassam (بسّام), Sameer (سمير) and Rami (رامي).

Answer the questions by marking a letter, A, B or C, on the separate answer sheet.

A

بسّام  
بسّام ولدٌ عمره ثلاث عشرة عاماً. شعره قصيرٌ و بني. يعيشُ في بيتٍ صغيرٍ. يوجدُ في غرفة نومِهِ تلفاز. و يحبُّ مادة الرياضيات في المدرسة.

B

سمير  
سمير ولدٌ عمره أربع عشرة عاماً. شعره أسود و قصيرٌ. يعيشُ في شقة و عنده حاسوبٌ و آلة تسجيلٍ في عُرفته. مادة سمير المُفضلة هي العلوم.

C

رامي  
رامي ولدٌ عمره ثلاث عشرة عاماً. شعره طويلٌ و أسود. يعيشُ في بيتٍ كبيرٍ مع والده. عنده حاسوبٌ في عُرفته. و مادته المُفضلة هي اللغة الانجليزية.

21 Who is 14 years old?

22 Who has long hair?

23 Who lives in a big house?

24 Who has a television in his room?

25 Who likes science?

## READING – ANSWER KEY

### Answer Key

Part 2	
6	C
7	F
8	D
9	A
10	B
Part 5	
21	B
22	C
23	C
24	A
25	B