

EXTERNAL ASSESSMENT SAMPLE TASKS  
GUJARATI

**BREAKTHROUGH**

# Asset Languages

## External Assessment Sample Tasks Breakthrough Stage Listening and Reading

### Gujarati

<b>Contents</b>	<b>Page</b>
Introduction	2
Listening Sample Tasks	3
Tapescripts	5
Listening – Answer Key	9
Reading Sample Tasks	10
Reading – Answer Key	12

## INTRODUCTION

In this booklet, two sample tasks are provided for each of the skills of:

- Listening
- Reading

The two Listening and Reading Gujarati sample tasks in this booklet have been produced to give you a better idea of the style of Asset Languages Breakthrough Stage External Assessment. These tasks are based on the sample external assessment materials in English on the website. Asset Languages live tests will contain tasks of the same format as the tasks provided here.

For more information on the content of the Breakthrough external assessments, please refer to the Introductory Stage Guide which is available on the Asset Languages website. Language specifications are also available and these show the language purposes and functions that are in external tests for each language.

Asset Languages regularly receives feedback from centres and candidates as well as statistical information from candidates' live test responses. We take this information into account and, over time, tests may be adapted and new task types introduced.

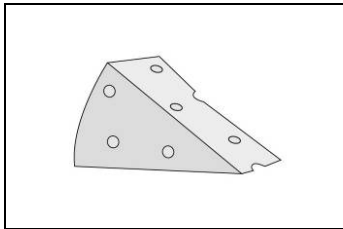
LISTENING SAMPLE TASK

Part 2

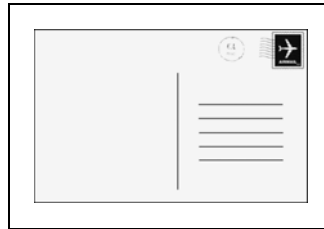
Questions 6-10

You will hear Avanish talking to Hema. Listen to their conversation and look at the pictures. What are they saying? Listen and choose what you hear. Choose five pictures only. Put a tick (✓) in the box.

Your answers can appear in any order on the answer sheet.



A




B




C



D




E



F



G



H



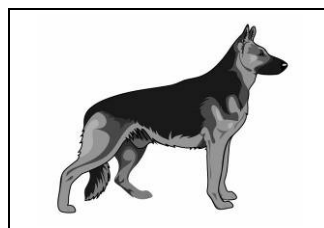
I



J



K



L

LISTENING SAMPLE TASK

Part 3

Questions 11-15

You will hear Shivani talking about her plans. Look at the pictures. What is Shivani doing this week?

Listen and choose the correct picture for each day. Write a letter, A-F, in the box. There is one extra picture you do not need to use.

11 Monday

12 Tuesday

13 Wednesday

14 Thursday

15 Friday



A



B




C



D



E



F

## LISTENING SAMPLE TASK

R Part Two.  
You will hear Avanish talking to Hema. Listen to their conversation and look at the pictures. What are they saying? Listen and choose what you hear. Choose five pictures only. Put a tick in the box. You will hear the whole conversation twice.

[REPEAT FROM HERE]

**PAUSE 00'03''**

R Six.

M બપોરે આપણે સેન્ડવિચ ખાઈએ.

F ભલે.

M ભલે, આપણને પાંઉ જોઈશે.

**PAUSE 00'03''**

R Seven.

M આજે ઠંડી છે.

F હા, ઠું કોટ લઈ લઉં છું.

M એ સારો વિચાર છે.

**PAUSE 00'03''**

R Eight.

M મારે તો બસમાં જવું છે.

F ભલે.

M સરસ, ઠું ટિકિટ લઈશ.

F ઉત્તમ.

**PAUSE 00'03''**

R Nine.

F આપણે પોસ્ટ ઓફિસ પાસેથી જઈશું?

M શા માટે?

F મારે આ પોસ્ટકાર્ડ ટપાલમાં નાખવું છે.

## LISTENING SAMPLE TASK

M ભલે.

**PAUSE 00'03''**

R Ten.

F કેટલા વાગ્યા છે?

M તારી પાસે ઘડિયાળ તો છે!

F હા, મને ખબર છે. પણ ચાલતું નથી.

M અરે! તને નવું લેવાની જરૂર છે.

**PAUSE 00'03''**

R Now listen again.

**[REPEAT PART TWO]**

**PAUSE 00'03''**

R That is the end of Part Two.

**PAUSE 00'05''**

## LISTENING SAMPLE TASK

R Part Three.  
You will hear Shivani talking about her plans. Look at the pictures. What is Shivani doing this week? Listen and choose the correct picture for each day. Write a letter, A to F, in the box. There is one extra picture you do not need to use. You will hear the whole conversation twice.

[REPEAT FROM HERE]

PAUSE 00'03''

R Eleven.

M શિવાની, સોમવારે તું શું કરવાની છે?

F હું ફિલમ જોવા જવાની છું.

M ઓ હા, એક સારી ફિલમ પડી છે.

PAUSE 00'06''

R Twelve.

M અને મંગળવારે?

F હું નાચવા જવાની છું.

M તું પેલી નવી નાઈટક્લબમાં જવાની છે?

F હા, મને ત્યાં ગમે છે.

PAUSE 00'06''

R Thirteen.

M અને બુધવારે?

F હું નવા કપડાં ખરીદવા જવાની છું.

M બરાબર, દુકાનો મોડે સુધી ખુલ્લી રહે છે.

PAUSE 00'06''

R Fourteen.

M ગુરુવારે શું કરવાની છે?

F હું મારા ચિત્રકળાના વર્ગમાં જવાની છું. હું મારા દાદી માટે એક ચિત્ર દોરું છું.

PAUSE 00'06''

## LISTENING SAMPLE TASK

R Fifteen.

M અને શુક્રવારે?

F હું, સંગીતના જલસામાં જવાની છું.

M કલાકારો કોણ કોણ છે?

F એક નવી સ્થાનિક સંગીત મંડળી.

**PAUSE 00'06''**

R Now listen again.

**[REPEAT PART THREE WITH 00'03'' PAUSES]**

**PAUSE 00'03''**

R That is the end of Part Three.

**PAUSE 00'05''**

## LISTENING – ANSWER KEY

### Answer Key

Part 2	
6	I
7	G
8	H
9	B
10	J
Part 3	
11	E
12	D
13	B
14	F
15	C

READING SAMPLE TASK

Part 2

Questions 6-10

You are going to answer some questions about a young girl. Complete the questions by choosing an answer (A-F) and mark it on the separate answer sheet. There is one letter you do not need to use.

A school day	
6 તમારું નામ શું છે?	<input type="checkbox"/>
7 તમે ક્યાં રહો છો?	<input type="checkbox"/>
8 તમે કેટલા વાગે ઊઠો છો?	<input type="checkbox"/>
9 સવારના નાસ્તામાં શું લો છો?	<input type="checkbox"/>
10 નિશાળે કેવી રીતે જાઓ છો?	<input type="checkbox"/>

A સિરિઅલ  
B ગાડીમાં  
C રિયા  
D સવારના સાડા સાત વાગે  
E તરવા  
F શહેરના મધ્યભાગમાં

READING SAMPLE TASK

Part 5

Questions 21-25

Read about Vinay, Shyam and Arjun.

Answer the questions by marking a letter, A, B or C, on the separate answer sheet.

**A**

***Vinay***

વિનય તેર વરસનો છે. એના વાળ ટૂંકા અને ભૂરા રંગના છે. તે એક નાના ઘરમાં રહે છે. એના સૂવાના ઓરડામાં એક ટેલિવિઝન છે. નિશાળમાં તેને ગણિત ગમે છે.

**B**

***Shyam***

શ્યામ ચૌદ વરસનો છે. એના વાળ ટૂંકા અને કાળા રંગના છે. એ ફ્લેટમાં રહે છે. તેના સૂવાના ઓરડામાં એક કમ્પ્યુટર અને એક સીડી પ્લેયર છે. એનો સૌથી પ્રિય વિષય ચિત્રકળા છે.

**C**

***Arjun***

અર્જુન તેર વરસનો છે. એના વાળ લાંબા અને કાળા છે. તે તેના પિતા સાથે એક મોટા ઘરમાં રહે છે. તેના સૂવાના ઓરડામાં એક કમ્પ્યુટર છે. એનો સૌથી પ્રિય વિષય અંગ્રેજી છે.

21 Who is 14 years old?

22 Who has long hair?

23 Who lives in a big house?

24 Who has a television in his room?

25 Who likes art?

## READING – ANSWER KEY

### Answer Key

Part 2	
6	C
7	F
8	D
9	A
10	B
Part 5	
21	B
22	C
23	C
24	A
25	B